

Тема: Общественное обсуждение. Ультрамар

Время: 20 февр. 2021 11:00

Для подключения к конференции Zoom перейдите по ссылке:

<https://zoom.us/j/94312557524?pwd=Z1JaNHh0NnJObjdxallVWM0g3bStyZz09>

Либо воспользуйтесь уникальным номером:

Идентификатор конференции: 943 1255 7524

Код доступа: 365471

Нажмите Открыть Zoom Meetings в диалоговом окне в браузере
Если диалоговое окно не отображается, нажмите
Запустить конференцию ниже

Запустить конференцию



Нажать "Запустить конференцию"

Клиент Zoom не установлен? Загрузить сейчас



Конференция запущена.
Конференция Zoom не отображается?

Запустить конференцию

Клиент Zoom не установлен? [Загрузить сейчас](#)

Возникли проблемы с клиентом Zoom? [Войдите с помощью браузера](#)

Для загрузки Zoom выбираем "Загрузить сейчас"



Конференция запущена.

Конференция Zoom не отображается?

Запустить конференцию

Клиент Zoom не установлен? Загрузить сейчас

Возникли проблемы с клиентом Zoom? Войдите с помощью браузера

Для подключения через браузер выбираем "Войдите с помощью браузера"



Телефонный вызов

Звук компьютера

Ультрамар

Войти в аудиоконференцию с компьютера

Если используем браузер, то подтверждаем "Войти в аудиоконференцию с компьютера"

После загрузки клиента Zoom нажмите **Запустить конференцию** ниже

Запустить конференцию

Клиент Zoom не установлен? [Загрузить сейчас](#)

Возникли проблемы с клиентом Zoom? [Войдите с помощью браузера](#)

При получении уведомления нажмите **Сохранить**
Затем нажмите **Zoom... .exe**

Авторское право ©2020 – Zoom Video Communications, Inc. Все права защищены.
[Политика конфиденциальности](#) и [Правовая политика](#)

При выборе варианта с загрузкой устанавливаем клиент Zoom



Zoom_cm_ds_mef9g...exe
Открыть файл

Показать все ×

Запись...

Выберите ОДИН из параметров аудиоконференцсвязи

Телефонный вызов Звук компьютера

Войти с использованием звука компьютера

Проверить динамик и микрофон

Автоматически подключать звук с компьютера при входе в конференцию













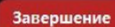
Чтобы слышать остальных, нажмите кнопку Подключить звук

Выбираем "Войти с использованием звука компьютера"

Ультнаман

Снизу находится панель управления звуком и видео



Включить звук   Включить видео   Безопасность  Участники  1  Чат  Демонстрация экрана   Реакции    **Завершение**

