



Комитет по топливно-энергетическому комплексу Ленинградской области  
ГКУ ЛО «ЦЭПЭ ЛО» - оператор



## РГИС «Энергоэффективность»

Работа в личном кабинете пользователя - учреждение бюджетной сферы  
Ленинградской области



## РГИС «Энергоэффективность» - первоисточник данных для:



- ✓ Формирования Рейтинга Администраций МР(ГО, МО) Ленинградской области в области энергосбережения
- ✓ Формирования Рейтинга 47
- ✓ Ежегодного Регионального доклада в области энергосбережения на территории региона
- ✓ Ежегодного доклада в Правительство Ленинградской области и реализации Плана энергосбережения на территории региона
- ✓ Федеральной ГИС «Энергоэффективность»
- ✓ Справок, докладов, ВКС с участием Губернатора Ленинградской области
- ✓ Государственного доклада РФ в области энергосбережения



## Наполнение РГИС «Энергоэффективность»:



**Позволяет  
пользователю:**

- ✓ Хранить основные данные по МУ на единой платформе
- ✓ Сократить рабочее время на подготовку документов
- ✓ Снизить дополнительный бумажный документооборот
- ✓ *Высвободить* рабочее *время* для приоритетных задач

**Влияет на место МО в рейтинге энергоэффективности,  
Рейтинге 47**






# Начало работы в РГИС «Энергоэффективность»:




## Получить заявление на регистрацию:

- Скачать на сайте ГКУ ЛО «ЦЭПЭ ЛО» <https://lenoblces.ru/rgis-energoeffektivnost-2/>
- Получить у контролера вышестоящей организации (ответственный за энергосбережение в ОИВ или МР (МО, ГО))



**Заполнить заявление, направить в ГКУ ЛО «ЦЭПЭ ЛО»**



**Регистрация пользователя, начало работы в личном кабинете**



*Разделы личного кабинета*



*Описание разделов личного кабинета*



1 | РГИС ЭЭ ЛО | x | +

← | Я | ↻ | rgisee.lenreg.ru | РГИС ЭЭ ЛО

Региональная государственная информационная система в области энергосбережения и повышения энергетической эффективности в Ленинградской области

**ВНИМАНИЕ!** В разделе "Объявления" необходимо ознакомиться с изменениями в системе РГИС .

- Профиль
- Объявления
- Отчеты
- Данные
- Показатели
- Уведомления
- Финансово-экономическое

**Информация**

**Профиль** - информация о профиле пользователя и организации, к которой он относится. Здесь можно внести дополнительные данные для организации, такие как адрес, ИД для корректного формирования отчетов.

**Отчеты** - панель мониторинга и формирования отчетов. Здесь можно посмотреть календарь отчетности и состояние каждого отчета. Перейти к отчету или его созданию можно по таблице отчетов. Для формирования отчета необходимо сначала заполнить соответствующие **данные**.

**Данные** - раздел заполнения данных, на основе которых формируются отчеты. Для заполнения данных необходимо сначала выбрать период, за который вносятся данные, кнопку "Сохранить данные".

**Показатели** - раздел заполнения индикаторов расчета целевых показателей и расчет целевых показателей. Для заполнения данных необходимо сначала выбрать период,



# Интерфейс РГИС «Энергоэффективность»: раздел «Профиль»



## Указывается информация:

- о пользователе,
- роль пользователя в системе,
- информация о контролёре вышестоящей организации.

*Контролёр вышестоящей организации осуществляет координацию работы пользователей подведомственных учреждений по внесению данных в РГИС, принятие (отклонение) отчетов, поступающих от учреждения на согласование.*

**Мой профиль**

Фамилия	Иванова
Имя	Наталья
Отчество	Викторовна
Роль	Пользователь
Email	почта@почта.ru
Телефон	8-812-111-11-11

**Организация**

Наименование организации	Государственное казённое учреждение Ленинградской области «Центр энергосбережения и...		
Сокращенное наименование организации	ГКУ ЛО "ЦЭПЭ ЛО"		
Уровень организации	Государственное учреждение		
Вышестоящая организация	Комитет по топливно-энергетическому комплексу		
Контролёры вышестоящей организации	Ф.И.О	EMail	Телефон
	Петров Петр Петрович	почта@почта.ru	8-812-111-11-11
Юридический адрес	г. Санкт-Петербург, Калужский переулок, д.3 литер А		
Фактический адрес	г. Санкт-Петербург, Калужский переулок, д.3 литер А		
Район			
ИНН	7841428446		

Изменить данные организации

Кнопка

Изменить данные организации

позволяет отредактировать данные организации



# Интерфейс РГИС «Энергоэффективность»: раздел «Объявления»



Публикуется актуальная информация по работе с системой и отчетными формами.

*Перед работой в личном кабинете необходимо ознакомиться с актуальной информацией в данном разделе.*



Количество *непрочитанных* объявлений *показывается* рядом со значком колокольчика в правом верхнем углу.



Региональная государственная информационная система в области энергосбережения и повышения энергетической эффективности в Ленинградской области

**ВНИМАНИЕ!** В разделе "Объявления" необходимо ознакомиться с изменениями в системе РГИС .

- Профиль
- Объявления**
- Отчеты
- Данные
- Показатели
- Уведомления
- Финансово-экономическое обоснование
- Нормативно-справочные документы
- Создать обращение в техподдержку
- Обращения в техподдержку
- Часто задаваемые вопросы
- Энергосервис
- Рейтинг сдачи отчетности

**Объявления:**

- 23.04.2024г.  
Уважаемые пользователи! В связи с проводимыми техническими работами РГИС "Энергоэффективность" не будет работать 28-30 апреля 2024 года.
- 28.03.2024г.  
Уважаемые пользователи! В настоящее время техническая поддержка РГИС не осуществляется. О возобновлении работы службы будет сообщено дополнительно. Спасибо за понимание.
- 12.02.2024г.  
Уважаемые пользователи! Просим сдавать форму 14 за 2023 год. В связи с техническим неполадкам данные за 4 квартал 2023 года будут отображаться некорректно, в столбце за год- пустые строки.
- 25.01.2024г.  
Уважаемые пользователи! При возникновении трудностей при сдаче отчетных форм в РГИС Энергоэффективность необходимо обращаться в техническую поддержку через личный кабинет (письменное обращение) и по телефону горячей линии.
- 25.01.2024г.  
Уважаемые пользователи! Произошла авария на сети передачи данных. Ведутся мероприятия по устранению неполадок.



В данном разделе содержатся наиболее часто задаваемые вопросы и ответы на них при работе с РГИС «Энергоэффективность».



*Рекомендуется при начале работы в системе ознакомиться с сданным разделом*

- Отчёты
- Данные
- Показатели
- Уведомления
- Финансово-экономическое обоснование
- Нормативно-справочные документы
- Создать обращение в техподдержку
- Обращения в техподдержку
- Часто задаваемые вопросы**

Почему нельзя ввести данные в некоторые ячейки в отчетных формах 5.1 и 5.2, хотя до этого они были открыты для ввода данных?

При подписании отчета в РГИС «Энергоэффективность» усиленной электронной цифровой подписью выдается ошибка?

Как можно изменить наименование организации?

В разделе "Показатели" (формы 13 и 14) при вводе индикаторов появилась кнопка "Рассчитать". Возможна корректировка данных после расчета (нажатия кн. "Рассчитать")?

Программа не позволяет редактировать данные по формам 13/16/12 (в зависимости от уровня пользователя), кнопка "Редактировать данные" не активна.

Почему в отчет по формам 12/15/13/14/16/17 (в зависимости от уровня пользователя) следующего периода не попадают данные



# Интерфейс РГИС «Энергоэффективность»: раздел «Нормативно-справочные документы»



## Раздел обязательный к изучению перед началом работы с системой

Отчёты	Заявление на подключение (смену ответственного) в РГИС Энергоэффективность	✓
Данные	Методические указания по заполнению форм РГИС Энергоэффективность	✓
Показатели	Постановление Правительства Ленинградской области №465 (в ред. от 20.09.2023 г.)	✓
Уведомления	Руководство контролера	
Финансово-экономическое обоснование	Руководство пользователя городского (сельского) поселения	
Нормативно-справочные документы	Руководство пользователя муниципального района (городского округа)	
Создать обращение в техподдержку	Руководство пользователя органа исполнительной власти	
Обращения в техподдержку	Руководство пользователя муниципального учреждения	✓
Часто задаваемые вопросы	Руководство пользователя государственного учреждения	
Энергосервис	Руководство аналитика	
Рейтинг сдачи отчетности	Руководство администратора	
	Об утверждении перечня рекомендуемых мероприятий, определяющих минимальные требования	
	Методические указания по заполнению отчетных форм	
	Определение энергосервисного контракта - 261 Ф3	
	Обучающие видеоролики	
	Инструкция по установке сертификатов и определения адреса штампов времени	
	Просмотр обучающих материалов по системе	
	Перечень часто задаваемых вопросов при работе в РГИС "Энергоэффективность"	
	Мобильная версия системы для устройств на операционной системе iOS	

<https://raisee.lenreg.ru/energov/web/main/user/documents/>

**Заявление на подключение (смену ответственного) в РГИС «Энергоэффективность»** - подписанную руководителем сканкопию следует присылать на электронную почту ответственных, указанных в конце заявления или вашему контролёру.

- ✓ При регистрации в РГИС «Энергоэффективность» нового учреждения;
- ✓ При смене ответственного, данных учреждения - документ необходимо скачать в личном кабинете, заполнить, подписанную руководителем сканкопию следует присылать на электронную почту ответственных, указанных в конце заявления или вашему контролёру;

В теме письма следует указывать, в связи с чем направлено заявление (смена ответственного, регистрация учреждения)

**Постановление Правительства Ленинградской области № 465** – основной документ по формам системы и срокам их представления



# Интерфейс РГИС «Энергоэффективность»: раздел «Отчёты»



Представляется перечень отчетных форм, соответствующих уровню организации пользователя.

Отчеты делятся по срокам представления: *квартальные и годовые*

Сегодня: Пятница, Июнь 28, 2024

Отчеты

Ежемесячные отчеты (2024 год)

Нет доступных отчетов для Вашей организации

← Предыдущие периоды Следующие периоды →

Квартальные отчеты (2024 год)

Тип	1 квартал	2 квартал	3 квартал	4 квартал
Форма 13	♥ Принят	☐ Отсутствует	■ Недоступен	■ Недоступен
Форма 14	♥ Принят	☐ Отсутствует	■ Недоступен	■ Недоступен
Форма 18	♥ Принят	☐ Отсутствует	■ Недоступен	■ Недоступен
Форма 21	♥ Принят	☐ Отсутствует	■ Недоступен	■ Недоступен
Форма 25.2	☐ Отсутствует	☐ Отсутствует	■ Недоступен	■ Недоступен

← Предыдущие периоды Следующие периоды →

Годовые отчеты (2024 год)

Тип	2024 год	2025 год	2026 год	2027 год	2028 год	2029 год
Форма 11	☐ Отсутствует	■ Недоступен	■ Недоступен	■ Недоступен	■ Недоступен	■ Недоступен

← Предыдущие периоды Следующие периоды →

Для каждого отчета указывается его **статус**:

**Недоступен** – отчетный период для данного отчета не наступил.

**Отсутствует** – отчет не сформирован за соответствующий отчетный период.

**Создан** – отчет сформирован перед отправкой на согласование.

**Отправлен** – отчет отправлен на согласование вышестоящему контролёру.

**Принят** – отчет принят вышестоящим контролёром.

**Отклонен** – отчет отклонен вышестоящим контролёром в связи с некорректным заполнением формы.



Можно посмотреть:

- **данные формы 13** - фактические и плановые значения **учреждения**,
- **данные формы 14** - целевые показатели за разные периоды, экономию ресурсов, удельные показатели по потребляемым энергетическим ресурсам и воды.

**Форма 13** основная для  
наполнения системы

Форма 14 рассчитывается  
на основании данных формы  
13

Объявления

Отчёты

Данные

**Показатели**

Уведомления

Финансово-экономическое обоснование

Фактические и плановые значения индикаторов расчёта целевых показателей

Индикаторы учреждений

Год 2023 Квартал 4 Показать данные Редактировать данные

Организация

Муниципальное бюджет Выбрать организацию/район (область)

**Пользователю (учреждению) необходимо точно вносить  
данные в систему**





# Интерфейс РГИС «Энергоэффективность»: раздел «Данные»



Можно посмотреть внесенные данные учреждения по отчетам за **разные периоды**.

Каждой строке раздела соответствует форма отчета учреждения.



<input type="checkbox"/> Отображать список данных не предоставляемых (скрытых) форм отчетности	
Данные об энергосервисных контрактах	<b>Форма 18</b>
Данные об оснащённости приборами учета муниципальных учреждений	<b>Форма 21</b>
Данные о мероприятиях по энергоэффективности в учреждениях	<b>Форма 11</b>
Данные о проведенных мероприятиях по пропаганде энергосбережения муниципальным (государственным) учреждением	<b>Форма 25.1</b>



Отображаются **сообщения и напоминания**, связанные с:

- **принятием/отклонением отчетов,**
- **наступлением времени о необходимости формирования отчёта,**
- **об окончании сроков поверки приборов учета энергетических ресурсов.**

*Способствует своевременному внесению данных пользователем.*

*Нет необходимости запоминать сроки ответственному за энергосбережение.*

Дата	Тип	Автор	Текст	
11.06.2024 00:04	Напоминание о проведении поверки ПУ	-	Необходимо произвести поверку ПУ... <a href="#">Показать полностью</a>	<input checked="" type="checkbox"/> Пометить как прочитанное <a href="#">Удалить</a>
11.06.2024 00:03	Напоминание о проведении поверки ПУ	-	Необходимо произвести поверку ПУ... <a href="#">Показать полностью</a>	<input checked="" type="checkbox"/> Пометить как прочитанное <a href="#">Удалить</a>



Раздел «Финансово экономическое обоснование» является **вспомогательным**

Позволяет произвести расчет финансово-экономического обоснования энергоэффективных мероприятий для последующего их включения в **программу энергосбережения учреждения.**

<a href="#">Объявления</a>	Установка датчиков движения
<a href="#">Отчёты</a>	Замена ламп на энергосберегающие
<a href="#">Данные</a>	Замена окон
<a href="#">Показатели</a>	Замена старой арматуры в сливных бачках на 2-х кнопочную энергосберегающую арматуру с мембранным клапаном (НКМ)
<a href="#">Уведомления</a>	
<a href="#">Финансово-экономическое обоснование</a>	



## Раздел «Обращения в техподдержку»

Мои обращения в техподдержку

Поиск

Номер обращения	Дата и время	Статус	Тип	Форма отчёта	Уровень технической поддержки пользователей	Статус обращения	Раздел системы	Приоритет	Специалист ответственный за решение проблемы	Действие
2091	21.07.23 9.40	Приемка	Инцидент	Форма 21	1-ый уровень	Приемка	Занесение данных и формирование отчета	Нормальный	Специалист первой линии поддержки	<input checked="" type="checkbox"/> Перейти

Показано записей: 1 (с 1 по 1)

Телефон горячей линии: 8-800-500-22-47 e-mail: [rgisee@lenoblces.ru](mailto:rgisee@lenoblces.ru)

*Техническая поддержка в настоящий момент временно недоступна*

## Раздел «Создать обращение в техподдержку»

Запрос в техподдержку

**Тип обращения:**  
--- Выберите тип обращения ---

**Раздел системы, по которому поступило обращение:**  
--- Выберите раздел системы ---

**Форма отчёта:**  
--- Выберите форму отчёта ---

**Вопрос, по которому обратился пользователь:**

**Прикрепить файл**  
 Файл не выбран  
Вы можете прикрепить к сообщению скриншот при необходимости.

Телефон горячей линии: 8-800-500-22-47 e-mail: [rgisee@lenoblces.ru](mailto:rgisee@lenoblces.ru)

При восстановлении логина или пароля для входа в личный кабинет РГИС «Энергоэффективность»



Необходимо написать письмо на одну из электронных почт: [n.dombrovskaya@lenoblces.ru](mailto:n.dombrovskaya@lenoblces.ru), [i.afanaseva@lenoblces.ru](mailto:i.afanaseva@lenoblces.ru), [v.samoylenko@lenoblces.ru](mailto:v.samoylenko@lenoblces.ru) с указанием ИНН учреждения.



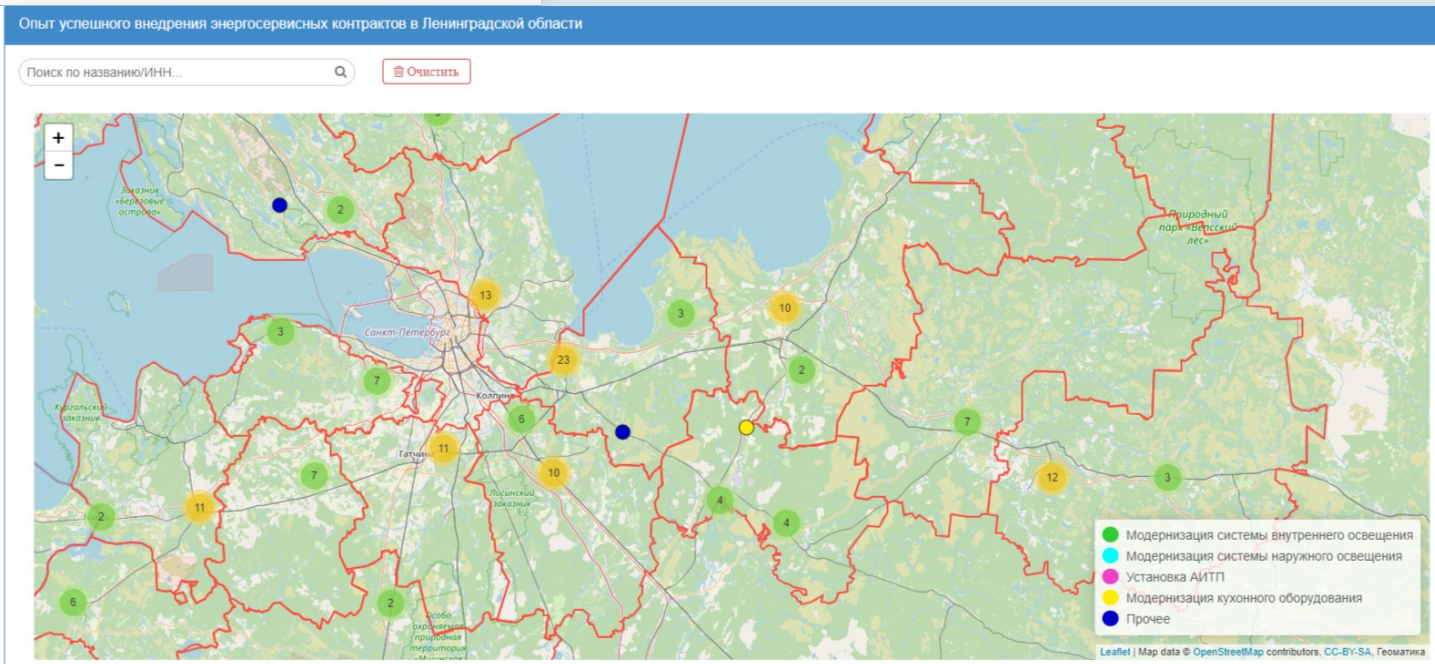
# Интерфейс РГИС «Энергоэффективность»: раздел «Энергосервис»



**В данном разделе пользователь может ознакомиться с основной информацией по заключению энергосервисного контракта**

- Объявления
- Отчёты
- Данные
- Показатели
- Уведомления
- Финансово-экономическое обоснование
- Нормативно-справочные документы
- Создать обращение в техподдержку
- Обращения в техподдержку
- Часто задаваемые вопросы
- Энергосервис**

- ### Энергосервис
- ✓ 1. Что такое энергосервисный контракт?
  - ✓ 2. Пошаговая инструкция по заключению энергосервисного контракта
  - ✓ 3. Опыт успешного внедрения энергосервисных контрактов в Ленинградской области
  - ✓ 4. Ответы на часто задаваемые вопросы по энергосервисным контрактам
  - ✓ 5. Калькулятор расчета начальной (максимальной) цены контракта. Калькулятор размера обеспечения заявки на участие
  - ✓ 6. Калькулятор расчета размера обеспечения исполнения энергосервисного контракта в денежном выражении



Наименование муниципального района (городского округа), органа исполнительной власти Ленинградской области	Сведения о заказчике (полное наименование)	Количество энергосервисных договоров (контрактов)	Наименование, дата заключения и номер энергосервисного договора (контракта)	Срок действия энергосервисного договора (контракта)
Тосненский район	Администрация МО Тосненский район, исполняющая полномочия администрации МО Тосненского городского поселения	1	на осуществление комплекса мероприятий, направленных на энергосбережение и повышение энергетической эффективности использования энергетических ресурсов при эксплуатации объектов уличного освещения на территории Тосненского городского поселения Тосненского муниципального района / 29.01.2019 / 0145300006318000334	29.01.2019 - 29.05.2024



**Спасибо за внимание!**

**Телефон (812) 332-84-88**

**[lenoblces.ru](http://lenoblces.ru)**

2024 год